




2026

# NINJA<sup>®</sup> ZX<sup>™</sup> -4RR ABS

**Kawasaki**  
Let the Good Times Roll<sup>®</sup>



-  VERDE LIME
-  GRIS METALLIC MATTE GRAPHENESTEEL/  
NEGRO METALLIC SPARK
-  BLANCO PEARL ROBOTIC/NEGRO METALLIC SPARK



## POTENCIA

<b>Motor</b>	4 tiempos, cuatro cilindros en línea, DOHC, 16 válvulas, refrigeración líquida
<b>Cilindrada</b>	399 cc
<b>Diámetro por carrera</b>	57,0 x 39,1 mm
<b>Relación de compresión</b>	12,3:1
<b>Potencia máxima</b>	56 CV <sup>1</sup> a 11 500 rpm
<b>Par motor máximo</b>	35,9 Nm a 11 000 rpm
<b>Sistema de combustible</b>	Inyección de combustible (DFI <sup>®</sup> ) con válvulas de mariposa de 34 mm (4)
<b>Encendido</b>	TCBI con Digital Advance
<b>Transmisión</b>	6 marchas, cambio de retorno
<b>Transmisión final</b>	Cadena
<b>Asistencia electrónica para el piloto</b>	Indicador de conducción económica, Control de Tracción Kawasaki (KTRC - 3 modos), Kawasaki Quick Shifter (KQS - de doble dirección), Modos de potencia, Sistema de frenos antibloqueo (ABS)

## RENDIMIENTO

<b>Suspensión delantera/recorrido del neumático</b>	Horquilla Showa invertida de 37 mm con componentes internos SFF-BP y ajuste de precarga del muelle/4,7 pulgadas
<b>Suspensión trasera/recorrido del neumático</b>	Brazo trasero horizontal, amortiguador Showa BFRC lite con gas y depósito piggyback, compresión, rebote y precarga del muelle ajustables/4,9 pulgadas
<b>Neumático delantero</b>	120/70-17

<b>Neumático trasero</b>	160/60-17
<b>Frenos delanteros</b>	Doble disco semiflotante de 290 mm con pinzas monobloque de 4 pistones de montaje radial y ABS
<b>Frenos traseros</b>	Disco simple de 220 mm con pinza de un pistón y ABS

## DETALLES

<b>Tipo de chasis</b>	Tubular, acero de alta resistencia
<b>Ángulo de dirección/Avance</b>	23,5°/96 mm
<b>Largo total</b>	78,3 pulgadas
<b>Ancho total</b>	30,1 pulgadas
<b>Altura del asiento</b>	43,7 pulgadas
<b>Distancia al suelo</b>	5,3 pulgadas
<b>Altura del asiento</b>	31,5 pulgadas
<b>Peso seco estimado</b>	383,7 lb**
<b>Peso en orden de marcha</b>	188 kg*
<b>Depósito de combustible</b>	15 L
<b>Distancia entre ejes</b>	54,3 pulgadas
<b>Características especiales</b>	Instrumentación TFT a todo color de 4,3", conectividad para smartphone a través de RIDEOLGY THE APP
<b>Colores disponibles</b>	Verde Lime, Gris Metallic Matte Graphenesteel/Negro Metallic Spark, Blanco Pearl Robotic/Negro Metallic Spark
<b>Garantía</b>	Garantía limitada de 12 meses

Escanear con cámara para ver videos, características clave y más.



\*El peso en orden de marcha del vehículo incluye todos los materiales y fluidos necesarios para su correcto funcionamiento, el depósito de combustible lleno (más del 90 por ciento de su capacidad) y el kit de herramientas (si se suministra).

\*\*El peso en seco del vehículo excluye todos los materiales y fluidos necesarios para su correcto funcionamiento, el depósito de combustible lleno (más del 90 por ciento de su capacidad) y el kit de herramientas (si se suministra).

<sup>1</sup>La potencia del vehículo se midió según la norma ISO 4106. Este estándar ISO mide los CV de manera diferente a los estándares SAE mediante los cuales se mide la potencia de muchos automóviles y, como resultado, la medición de CV a la que se hace referencia puede ser mayor que si se midiera según un estándar SAE.

KAWASAKI SE PREOCUPA: Lea el Manual del Propietario y todas las advertencias del producto. Siempre use un casco, protección ocular y vestimenta adecuada. Nunca conduzca bajo la influencia de drogas o alcohol. Cumpla con el programa de mantenimiento que se indica en su Manual del Propietario. ©2025 Kawasaki Motors Corp., Estados Unidos.

Especificaciones sujetas a cambios. Visite [uruguay.kawasaki-la.com](http://uruguay.kawasaki-la.com) para obtener detalles completos del producto.