




2025

# NINJA® 650

**Kawasaki**  
Let the Good Times Roll®



-  CANDY STEEL FURNACE ORANGE/METALLIC SPARK BLACK/  
METALLIC ROYAL PURPLE
-  NEGRO METALLIC SPARK/NEGRO METALLIC FLAT SPARK
-  METALLIC MATTE OLD SCHOOL GREEN/METALLIC SPARK BLACK



POTENCIA	
Motor	4 tiempos, bicilíndrico en paralelo, DOHC, 8 válvulas, refrigeración líquida
Cilindrada	649 cc
Diámetro por carrera	83,0 x 60,0 mm
Relación de compresión	10,8:1
Potencia máxima	67,0 CV¹ a 8000 rpm
Par motor máximo	65,7 N·m a 6700 rpm
Sistema de combustible	DFI® con cuerpos de mariposa duales de 36 mm Keihin
Encendido	TCBI con electronic advance
Transmisión	6 marchas
Transmisión final	Cadena sellada
Asistencia electrónica para el piloto	Control de tracción Kawasaki (KTRC), Sistema de frenos antibloqueo (solo ABS)

RENDIMIENTO	
Suspensión delantera/recorrido del neumático	Horquilla telescópica hidráulica de 41 mm/4,9 pulgadas
Suspensión trasera/recorrido del neumático	Basculante horizontal con precarga del muelle ajustable/5,1 pulgadas
Neumático delantero	120/70 x 17

Neumático trasero	160/60 x 17
Frenos delanteros	Doble disco lobulado de 300 mm y pinzas de 2 pistones (y ABS)
Frenos traseros	Disco simple lobulado de 220 mm y pinza de un pistón (y ABS)

DETALLES	
Tipo de chasis	Tubular, acero de alta tensión
Ángulo de dirección/Avance	24,0° / 3,9 pulgadas
Largo total	80,9 pulgadas
Ancho total	29,1 pulgadas
Altura del asiento	45,1 pulgadas
Distancia al suelo	5,1 pulgadas
Altura del asiento	31,1 pulgadas
Peso seco estimado	392.5 lb** (ABS), 390.3 lb** (non-ABS) 50-State Model; 390.3 lb** (ABS), 388.1 lb** (non-ABS) 49-State Model
Peso en orden de marcha	425.6 lb* (ABS), 423.4 lb* (non-ABS) 50-State Model; 423.4 lb* (ABS), 421.2 lb* (non-ABS) 49-State Model
Depósito de combustible	15 L
Distancia entre ejes	55,5 pulgadas
Colores disponibles	Naranja Candy Steel Furnace/Negro Metallic Spark/ Morado Metallic Royal, Verde Metallic Matte Old School/ Negro Metallic Spark, Negro Metallic Spark / Negro Metallic Flat Spark
Garantía	Garantía limitada de 12 meses

Escanear con cámara para ver videos, características clave y más.



\*El peso en orden de marcha del vehículo incluye todos los materiales y fluidos necesarios para su correcto funcionamiento, el depósito de combustible lleno (más del 90 por ciento de su capacidad) y el kit de herramientas (si se suministra).

\*\*Dry weight does not include all necessary materials and fluids to operate correctly, full tank of fuel (more than 90 percent capacity) and tool kit (if supplied).

¹Los CV de este vehículo se han medido según la norma ISO 4106. Este estándar ISO mide los CV de manera diferente a los estándares SAE mediante los cuales se mide la potencia de muchos automóviles y, como resultado, la medición de CV a la que se hace referencia puede ser mayor que si se midiera según un estándar SAE.

KAWASAKI SE PREOCUPA: Lea el Manual de usuario y todas las advertencias del producto. Lleve siempre puesto un casco protección para los ojos, y ropa adecuada. Nunca conduzca bajo la influencia de las drogas o el alcohol. Cumpla con el programa de mantenimiento en su manual del propietario. ©2026 Kawasaki Motors Corp., U.S.A.

Especificaciones sujetas a cambios. Visite [uruguay.kawasaki-la.com](http://uruguay.kawasaki-la.com) para obtener detalles completos del producto.